



Ontstellende cijfers: de 9^e armoedebaarometer

**DECENNIOUM
DOELEN2017**

GEEF ARMOEDE GEEN KANS



Persconferentie

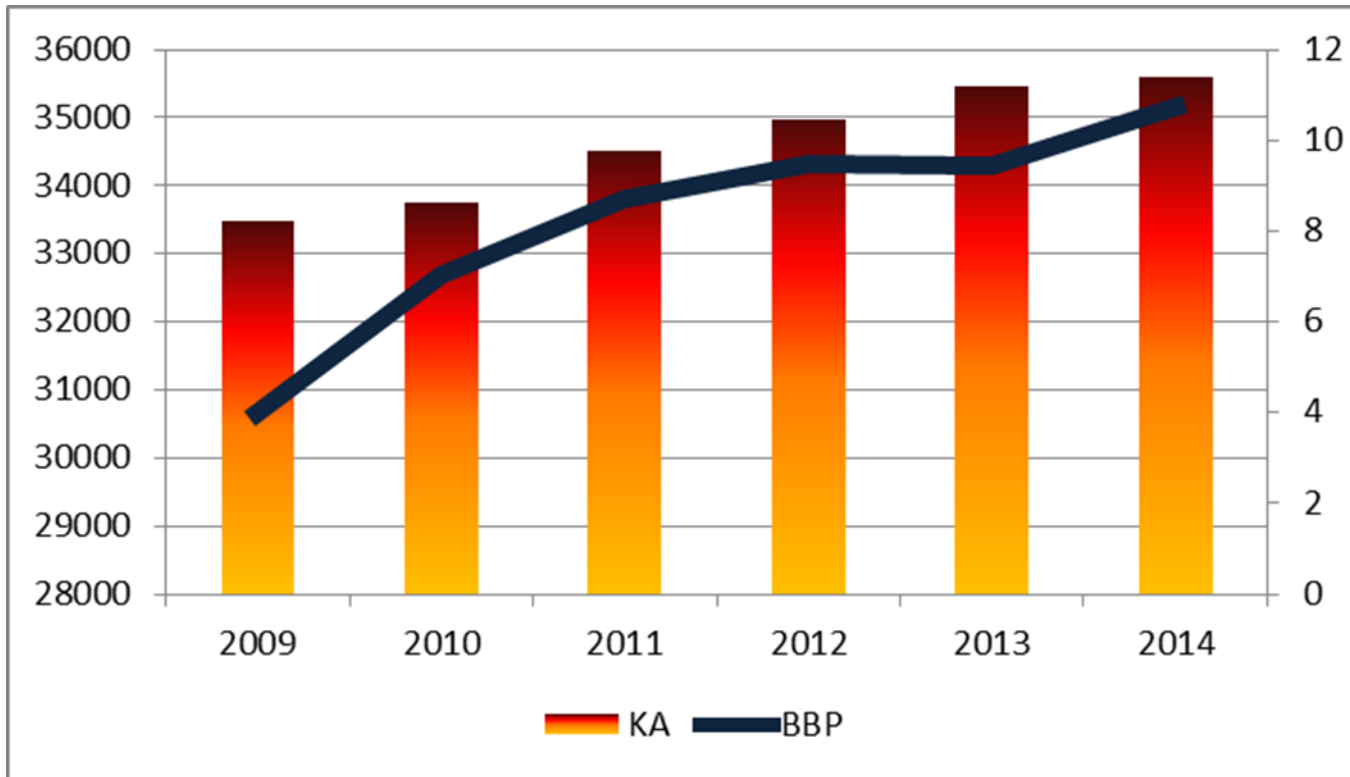
- ❖ Welkom door Jos Geysels, voorzitter Decenniumdoelen
- ❖ Ontstellende cijfers: de 9^e armoedebaarometer door Michel Debruyne, coördinator Decenniumdoelen
- ❖ Conclusie door Jos Geysels
- ❖ Vragenronde

Ontstellende cijfers

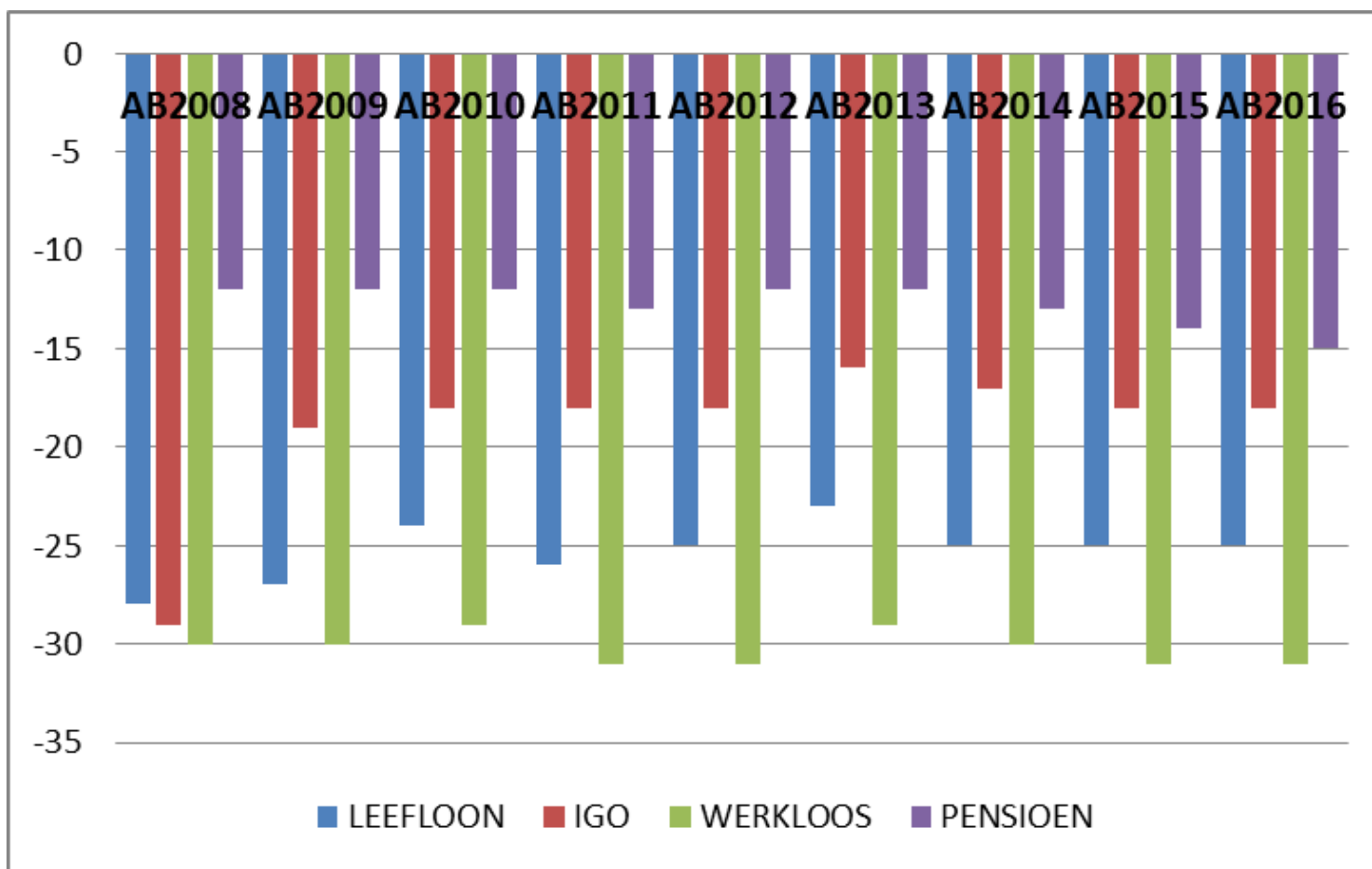
- **11,1% van de Vlamingen leven in armoede**
 - 710.000 Vlaamse bewoners
 - Sinds 2011 stijgt het aantal Vlamingen die leven in armoede
 - Eenoudergezinnen (33%)
 - Mensen geboren buiten EU (41%)
 - Benaderen terug cijfer nulmeting (11.4%)
- **11,4 % van de kinderen geboren in 2014 leven in armoede**
 - Voortdurende stijging, cijfers voor volgend jaar nog erger

Kinderarmoede versus BBP

KINDERARMOEDE VERSUS BBP/CAPITA



Minima ten opzichte van armoedegrens



Minima tot aan armoedegrens

- Federale regeerverklaring
- Federaal armoedeplan 2016-2019
 - Welvaartsvastheid in 2016 en 2017
 - Geen stappenplan
- Voorstel van resolutie 17 oktober

Arm maakt ziek

- 18 pct van laagste inkomenskwintiel voelt zich slecht tot zeer slecht (+3 pcp)
 - Laaggeschoolden 16 pct
 - Geboren buiten EU 15 pct
- Kloof met alle inkomensgroepen is nu 13 pcp
 - Tov nulmeting: +7 pcp
- 12 pct van laagste inkomenskwintiel moet gezondheidszorg uitstellen om financiële redenen (+2 pcp)
 - Tov nulmeting: +7 pcp

Arm maakt ziek

Federale maatregelen voor betere toegankelijkheid:

- Sociale derdebetalersregeling: uitgebreid vanaf 10/2015
- Verhoogde tegemoetkoming: pro-actief vanaf 2015
- Chronisch zieke jongeren goedkoper naar dokter
- Toename wijkgezondheidscentra

•Maar: druk op het budget.

•Besparingen en duurdere geneeskunde => meer lasten op schouders patiënt?

Vlaamse Sociale Bescherming: uitwerking bezig.

- Inkomensgerelateerd of forfaitair (verhoogde bijdrage!)
- Welke en hoeveel persoonsvolgende financiering?




Zonder werk

- 8,6 % van de volwassenen leeft in gezin zonder inkomen uit betaald werk
 - Stabiel maar grote interne verschuivingen
 - Werkloosheid laaggeschoolden: 7,7 % = +0,7 pcp
- Aandeel langdurige werkloosheid = 37,2 % of +4,7 pcp
- Schoolverlaters dat na een 1 jaar nog werk zoekt daalt met 0,8 pcp maar
 - Enkel BUSO: 41,5 % of +3 pcp
- Werkzaamheidsgraad laaggeschoolden = 51,8 %
 - Kloof met hooggeschoolden (84,4 %) groeit met 1,4 pcp

Zonder werk

Federaal gaat voor harde activering:

- Uitkeringen gaan omlaag, pensioenleeftijd gaat omhoog, inschakeling doelgroepen omlaag

- ⇒ aantal leefloners 
- ⇒ jeugdwerkloosheid 
- ⇒ armoede onder werklozen 

Vlaanderen gaat voor beperking van maatregelen en doelgroepen; Maatwerk opgeschort

- Langdurige werklozen in de kou
- Mensen met een migratieachtergrond in de kou
- Uiterst kwetsbare werknemers in de kou

Wonen wordt duurder

- Stijgende wachtlijsten (120500 = +15000) ondanks
 - beperkte stijging sociale woningen (+ 1200)
 - en SVK-woningen (+700)
- Stijgende woonlasten vooral op private huurmarkt
 - 26% van de huurders versus 2% eigenaars
 - Kloof groeit met 5 pcj tov nulmeting
 - Laagste inkomenskwintiel (25%) en geboren buiten EU (22%)
- Stijgende energieprijzen + druk op de huurmarkt

Wonen wordt duurder

- Vlaanderen gaat voor diabolisering van de sociale huurder (fraude, te hoge (?) inkomens, onderbezetting, taalvereiste, ...)
- Voorzichtige inhaaloperatie sociale woningbouw 200 milj 2016 en 2017 erbij, maar besparing van 15% bij start regering wordt niet ingehaald
- Conceptnota private huur: armoedetoets nodig

Nood aan onderwijshervorming

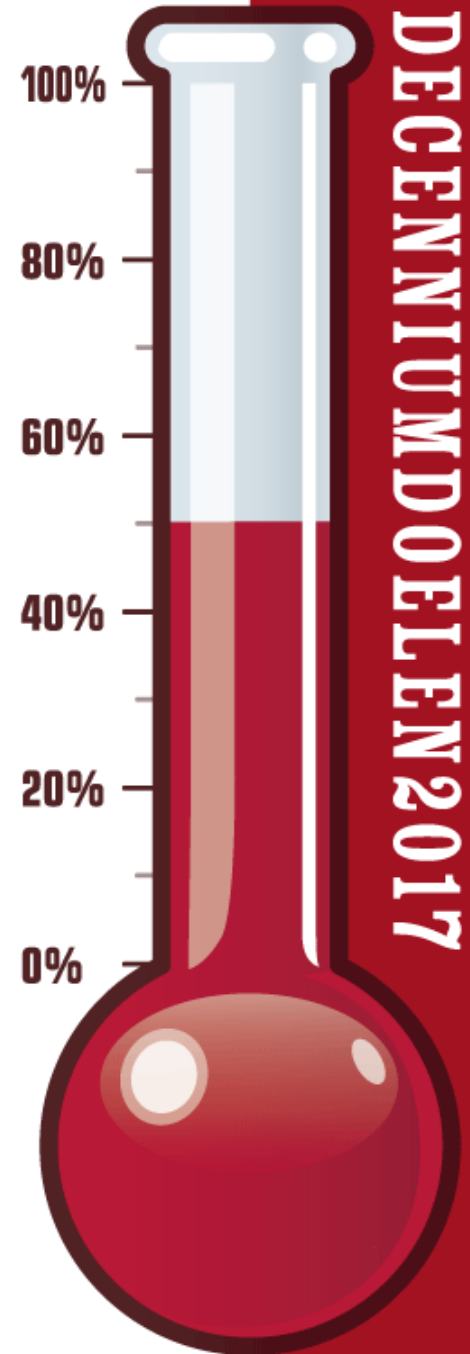
- Wachten op PISA-onderzoek voor bevestiging
- Vooruitgang mbt ongekwalficeerde uitstroom
 - Nog 7 % (-0,5 pcp)
 - Nog 8,3 % jongens (-1 pcp)
- Lichte daling schoolse achterstand
- Stilstand in onderwijshervorming
 - ⇒ iedereen mee of enkel de sterksten mee?
 - ⇒ STEM als selectiemechanisme?
- Maximumfactuur in secundair onderwijs?

Samenleven vraagt

- Participatie van laagste inkomenskwestiel stijgt op alle vlakken:
 - Participatie aan verenigingen
 - Vakantie
 - Sport
 - Cultuur
- Afstand met anderen blijft groot
- Beperkte budgetten en besparingen wegen op basiswerkingen

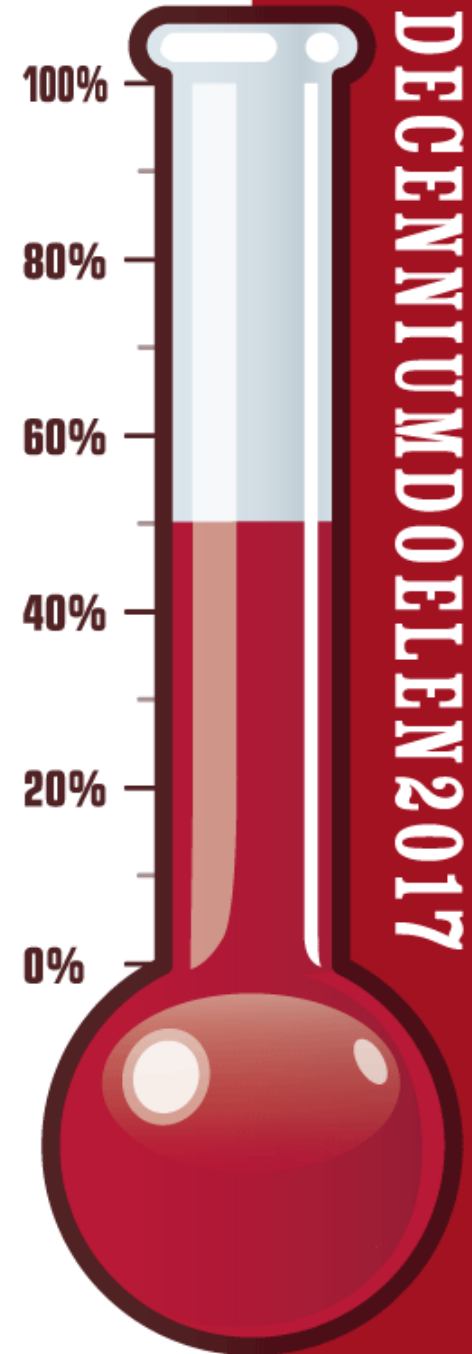
Armoede barometer 2016

- ❖ Gezondheid:
 - halvering van gezondheidsongelijkheid
 - Kloof is vergroot met 4 pcp
 - Halvering is verder dan ooit
- ❖ Arbeid:
 - Halvering aantal gezinnen waar niemand werkt
 - Stabilisering van aantal
 - Halvering is nog even ver



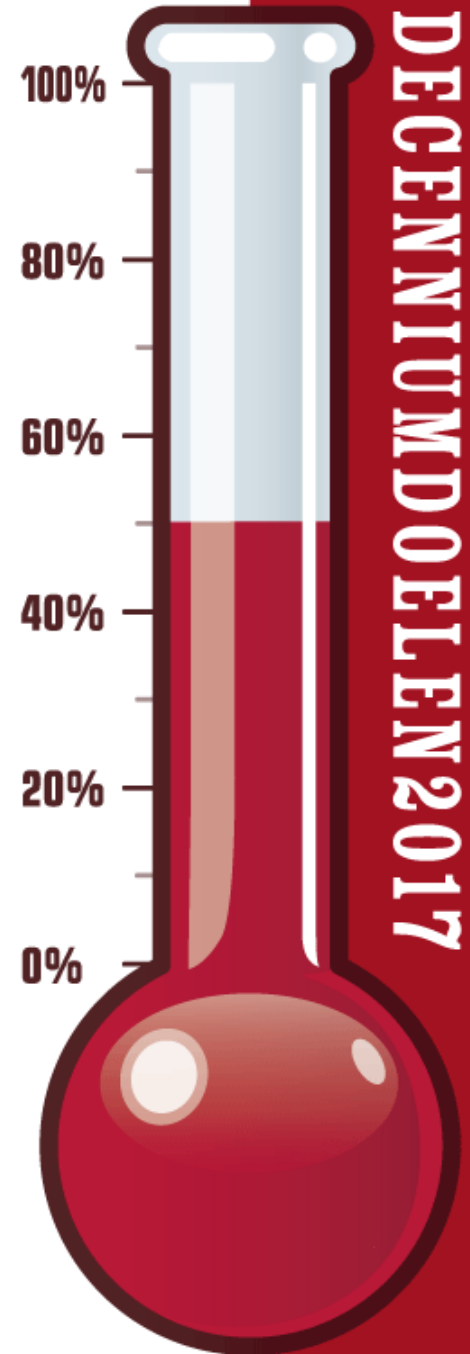
Armoede barometer 2016

- ❖ **Inkomen:**
 - Inkomen = minstens armoedegrens
 - Sinds 2012 negatieve trend
 - Nog steeds ver verwijderd
- ❖ **Wonen**
 - 150000 woningen, waarvan 75000 sociale
 - Langzame vooruitgang
 - 21% van doel bereikt



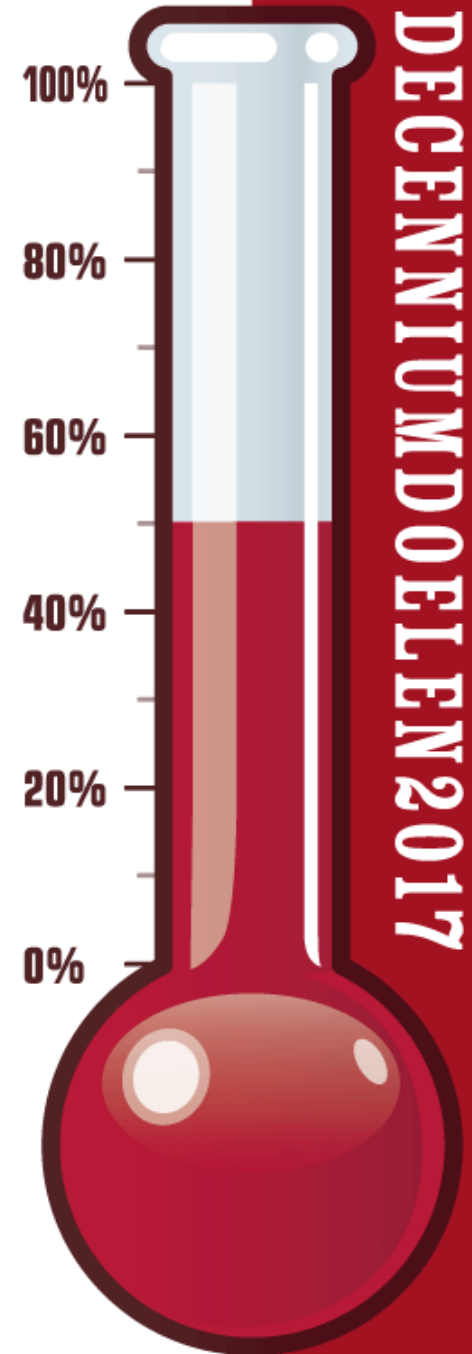
Armoede barometer 2016

- ❖ **Onderwijs**
 - Daling tot 3% laaggeletterdheid
 - Nog 10 pcp te gaan
 - Lichte vooruitgang ongekwalficeerd uitstromen
- ❖ **Samenleven**
 - Verbreden hun netwerken
 - Participatie neemt toe
 - Afstand met andere groepen blijft echter groot



Conclusie

- ❖ Besluit door Jos Geysels, voorzitter Decenniumdoelen





**Huidevettersstraat 165
1000 Brussel
Tel: 0474 25 48 80**

Bedankt voor uw aandacht